

## OMB 311



- **1 x 25 LED + pomocný displej**
- **DC/AC/W/OHM/RTD/TC/Kmitočť**
- **Velikost DIN 48 x 96 mm**
- **Napájení 230 VAC**

### Rozšíření

Pomocné napětí • Komparátory • Datový výstup • Univerzální analogový výstup •  
Napájení 24 VAC, 110 VAC, 8...32 VDC

### Popis

Model OMB 311 je panelový tříbarevný sloupcový zobrazovač s pomocným 3 místným displejem.

Základem přístroje je jednočipový mikrokontroler s přesným A/D převodníkem, který přístroji zaručuje vysokou přesnost, stabilitu a snadné ovládání. Sloupcový zobrazovač umožňuje pomocí různých vstupních převodníků zpracovávat elektrické veličiny, signály z čidel Pt 100, termočlánků nebo potenciometrů.

### Standardní funkce

#### Programovatelné zobrazení displeje

Nastavení ruční, v „KM“ lze nastavit případně zvolit typ nebo rozsah vstupního signálu a zobrazení na displeji,  
Zobrazení 25 LED - tříbarevné  
3 místný pomocný displej

#### Digitální filtr

Poloměr necitlivosti pásmo potlačení změny měřené hodnoty

#### Funkce

Tára nulování displeje při nenulovém vstupním signálu

#### Externí ovládání

Hold blokování displeje/přístroje  
Lock blokování tlačítek

### Ovládání

Přístroj se nastavuje a ovládá pěti tlačítky umístěnými na předním panelu. Všechna programovatelná nastavení přístroje jsou realizována ve dvou nastavovacích režimech.

**Konfigurační menu** (dále jen KM) je chráněné volitelným číselným kódem a obsahuje kompletní nastavení přístroje

**Uživatelské menu** může obsahovat libovolné programovací nastavení, definované v „KM“ s dalším volitelným omezením (vidět, měnit)

Všechny programovatelné parametry jsou uloženy v paměti EEPROM (zůstávají i po vypnutí přístroje).

Na pomocném displeji lze zobrazit měřené jednotky.

### Rozšíření

**Komparátory** slouží pro hlídání dvou mezních hodnot s reléovým výstupem. Dosažení nastavených mezí je signalizováno LED a zároveň sepnutím příslušného relé.

**Pomocné napětí** je vhodné pro napájení snímačů a převodníků. Je galvanicky oddělené s plynule nastavitelnou hodnotou v rozsahu 2...24 VDC

**Datové výstupy** jsou pro svou rychlost a přesnost vhodné k přenosu naměřených údajů pro další zobrazení nebo přímo do řídicích systémů. V nabídce je izolovaná RS232 a RS485 s ASCII protokolem.

**Analogové výstupy** najdou své uplatnění v aplikacích, kde je požadováno další vyhodnocení nebo zpracování naměřených údajů v externích zařízeních. V nabídce je univerzální analogový výstup s možností volby typu výstupu - napětí/proud. Hodnota analogového výstupu odpovídá údajům na displeji a jeho typ i rozsah je volitelný v programovacím módu.

## Technická data

### MĚŘICÍ ROZSAH

DC-U	0...60/150/300 mV/0,39/3,99/39,99/399 V	1 MOhm
DC-I	0...39,9/399 mA/1/5 A	< 260 mA
AC-U	0...0,399/3,99/39,99/399 V	1 MOhm
AC-I	0...39,9/399 mA/1/5 A	< 260 mA
PM	0/4...20 mA/0...2/5/10 V	< 400 mV/1 MOhm
W	0...5 A/0...450 V	
OHM	0...0,39/3,99/39,9/100 kOhm	2, 3, 4 drát
RTD	Pt 100/Pt 1000/Ni 1 000/Ni 10 000	2, 3, 4 drát
T/C	J, K, T, E, B, S, R, N	
F	0...100 kHz	

V objednávce je nutné určit vstup a vstupní rozsah.

### ZOBRAZENÍ

Displej: 1x 25 LED - tříbarevné a 3 místný pomocný displej s výškou LED 9 mm  
 Jas: nastavitelný

### PŘESNOST PŘÍSTROJE

Teplotní koeficient: 50 ppm/°C  
 Přesnost: ±0,2 % z rozsahu, ±0,5 % z rozsahu (W)  
 Rychlost: 1,3 - 2,5 - 5 - 10 - 20 - 40 měření/s  
 Přetížitelnost: 10x (t < 100 ms), 2x (dlouhodobě)  
 Watch-dog: reset po 1,2 s  
 Funkce: Hold/Lock (na kontakt), Tára - nulování displeje při nenulovém vstupním signálu  
 Digitální filtr - nastavitelný v Konfiguračním menu  
 Kalibrace: při 25°C a 40 % r.v.

### KOMPARÁTOR

Typ: digitální, nastavitelný v programovacím módu, sepnutí kontaktu < 10 ms  
 Limita 1 a 2: -99...999  
 Hystereze: 0...99  
 Zpoždění: 0...99,9 s  
 Výstupy: 2 relé se spínacím (rozpínacím) kontaktem (250 VAC/30 VDC, 3 A)

### DATOVÉ VÝSTUPY

Formát dat: rychlost 150...115 200 Baud  
 7 bitů + sudá parita + 1 stop bit (DIN MessBus)  
 8 bitů + bez parity + 1 stop bit (ASCII)  
 RS 232: izolovaná  
 RS 485: izolovaná, adresace (max. 31 přístrojů)

### ANALOGOVÉ VÝSTUPY

Typ: izolovaný, programovatelný s rozlišením max. 14 bitů, analogový výstup odpovídá údajům na displeji, typ a rozsah výstupu je volitelný v Konfiguračním menu  
 Nelinearita: 0,2 % z rozsahu  
 TK: 100 ppm/°C  
 Rychlost: odezva na změnu hodnoty < 100 ms  
 Napěťové: 0...2 V/5 V/10 V  
 Proudové: 0...5 mA/0/4...20 mA (kompenzace vedení do 600 Ohm)

### POMOCNÉ NAPĚTÍ

Nastavitelné: 2...24 VDC/50 mA, galvanicky oddělené

### NAPÁJENÍ

24/110/230 VAC/50 Hz  
 8...32 VDC/max. 300 mA, (24 VDC/max. 150 mA), izolované

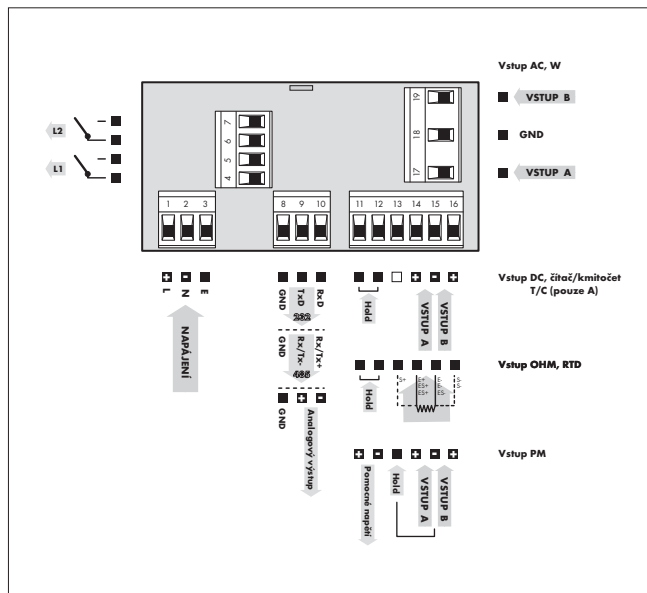
### MECHANICKÉ VLASTNOSTI

Materiál: Noryl GFN2 SE1, nehořlavý UL 94 V-1  
 Rozměry: 48 x 96 x 120 mm  
 Otvor do panelu: 45 x 90,5 mm

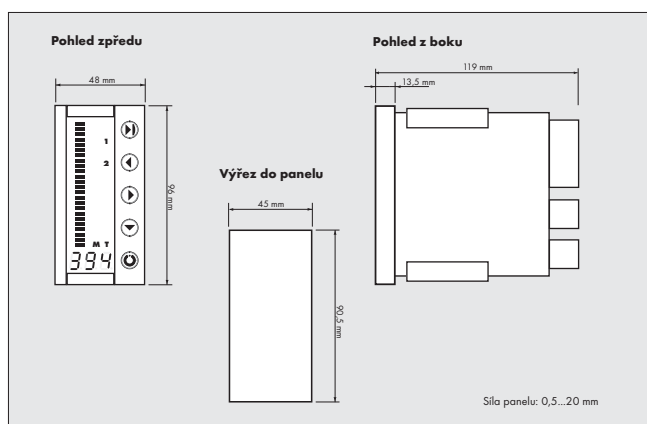
### PROVOZNÍ PODMÍNKY

Připojení: konektorová svorkovnice, průřez vodiče do 2,5 mm<sup>2</sup>  
 Doba ustálení: do 15 minut po zapnutí  
 Pracovní teplota: 0°...60°C  
 Skladovací teplota: -10°...85°C  
 Krytí: IP65 (pouze čelní panel)  
 Provedení: bezpečnostní třída I  
 El. bezpečnost: ČSN EN 61010-1, A2  
 Kategorie přepětí: pro stupeň znečištění II  
 III. - napájení přístroje, reléové výstupy (300 V)  
 II. - vstup, výstup (300 V)  
 II. - pomocné napětí (50 V)  
 EMC: EN 61000-3-2-A12; EN 61000-4-2, 3, 4, 5, 8, 11; EN 55022, A1, A2

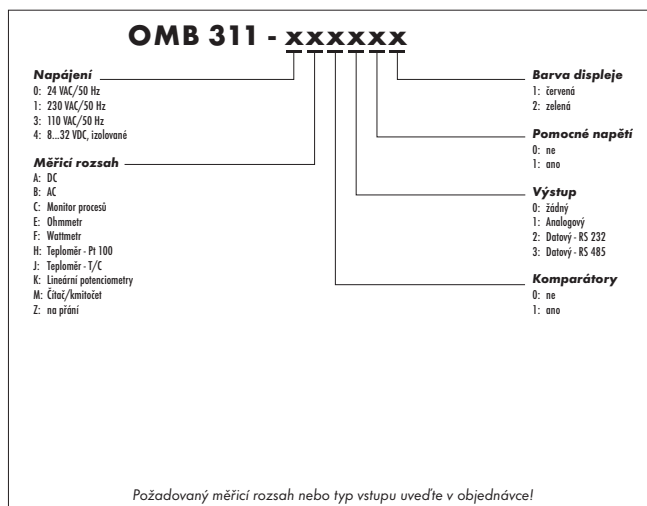
## Připojení



## Rozměry



## Objednací kód



Požadovaný měřicí rozsah nebo typ vstupu uveďte v objednávce!